

UNIwersytet JANA KOCHANOWSKIEGO W KIELCACH

# RAPORT

MONITOROWANIE KARIER ZAWODOWYCH ABSOLWENTÓW



Rocznik 2020/2021

---

Badanie prowadzone po 3 latach  
od ukończenia studiów

# **RAPORT MONITOROWANIA KARIER ZAWODOWYCH ABSOLWENTÓW UNIwersYTETU JANA KOCHANOWSKIEGO W KIELCACH ROCZNIK 2020/2021 PO UPŁYWIE 3 LAT OD DATY ZŁOŻENIA EGZAMINU DYPLOMOWEGO**

Monitorowanie karier zawodowych absolwentów Uniwersytetu Jana Kochanowskiego w Kielcach jest realizowane w oparciu o przyjętą procedurę WSZJK-W/6.

Stanowi integralną część doskonalenia procesu kształcenia. Umożliwia uzyskanie informacji na temat aktualnej sytuacji zawodowej absolwentów UJK na rynku pracy, zebranie ich opinii na temat przydatności wiedzy, umiejętności i kompetencji zdobytych w czasie studiów na Uniwersytecie w kontekście potrzeb rynku pracy oraz poznanie ich dalszych planów edukacyjnych i zawodowych.

Monitorowanie obejmuje każdy rocznik absolwentów począwszy od roku 2011/2012. Dotyczy wszystkich kierunków studiów stacjonarnych i niestacjonarnych pierwszego, drugiego stopnia oraz jednolitych studiów magisterskich.

Respondenci są badani trzykrotnie: po upływie roku oraz po trzech i pięciu latach od daty złożenia egzaminu dyplomowego.

Badanie realizowane jest za pośrednictwem platformy internetowej. Narzędzie badania stanowi standaryzowany kwestionariusz ankiety.



Przedstawione poniżej opracowanie prezentuje wyniki kolejnej edycji monitorowania karier zawodowych absolwentów Uniwersytetu Jana Kochanowskiego w Kielcach. Próbę badawczą stanowili absolwenci rocznika 2020/2021. Ich opinie zebrano po upływie 3 lat od daty złożenia egzaminu dyplomowego.

## UDZIAŁ PROCENTOWY ANKIETOWANYCH ZE WZGLĘDU NA FORMĘ I POZIOM STUDIÓW

FORMA I POZIOM STUDIÓW	LICZBA ABSOLWENTÓW	LICZBA ANKIETOWANYCH	% UDZIAŁ ANKIETOWANYCH
<b>Studia I stopnia ogółem</b>	<b>1533</b>	<b>241</b>	<b>15,7</b>
Stacjonarne	1114	185	16,6
Niestacjonarne	419	56	13,4
<b>Studia II stopnia ogółem</b>	<b>963</b>	<b>100</b>	<b>10,4</b>
Stacjonarne	724	78	10,7
Niestacjonarne	239	23	9,2
<b>Studia jednolite magisterskie</b>	<b>227</b>	<b>69</b>	<b>30,4</b>
Stacjonarne	184	56	30,4
Niestacjonarne	43	13	30,2
<b>Ogółem</b>	<b>2723</b>	<b>410</b>	<b>15,1</b>

## UDZIAŁ PROCENTOWY ANKIETOWANYCH Z PODZIAŁEM NA WYDZIAŁY

WYDZIAŁ	Liczba ankietowanych	% udział ankietowanych
Wydział Prawa i Nauk Społecznych	139	33,9
Collegium Medicum	84	20,4
Wydział Pedagogiki i Psychologii	56	13,7
Wydział Humanistyczny	39	9,5
Filia w Piotrkowie Trybunalskim	38	9,3
Wydział Nauk Ścisłych i Pzyrodniczych	36	8,8
Wydział Sztuki	13	3,2
Filia w Sandomierzu	5	1,2

## UDZIAŁ PROCENTOWY ANKIETOWANYCH WEDŁUG KIERUNKÓW STUDIÓW

KIERUNEK STUDIÓW	LICZBA ANKIETOWANYCH	LICZBA ANKIETOWANYCH	% UDZIAŁ ANKIETOWANYCH
<b>Administracja</b>	203	30	14,8
<b>Bezpieczeństwo narodowe</b>	191	21	11,0
<b>Biologia</b>	33	6	18,2
<b>Biotechnologia</b>	33	3	9,1
<b>Chemia</b>	28	5	18,0
<b>Dietetyka</b>	57	12	21,0
<b>Dziennikarstwo i komunikacja społeczna</b>	38	5	13,1
<b>Edukacja artystyczna w zakresie sztuki muzycznej</b>	28	3	10,8
<b>Ekonomia</b>	119	24	20,2
<b>Filologia ogółem</b>	151	29	19,2
<b>Filologia polska</b>	32	2	6,2
<b>Finanse i Rachunkowość</b>	107	21	19,6
<b>Fizjoterapia</b>	106	7	6,6

<b>Fizyka</b>	7	2	28,6
<b>Fizyka techniczna</b>	5	1	20,0
<b>Geografia</b>	8	0	0
<b>Historia</b>	26	6	23,1
<b>Informatyka</b>	29	8	27,6
<b>Lekarski</b>	74	19	25,7
<b>Lingwistyka stosowana</b>	22	5	22,7
<b>Logistyka</b>	92	13	14,1
<b>Kosmetologia</b>	90	13	14,4
<b>Kryminologia stosowana</b>	66	15	22,8
<b>Matematyka</b>	24	5	20,9
<b>Mechatronika</b>	15	2	13,3
<b>Ochrona środowiska</b>	19	3	15,8
<b>Pedagogika</b>	182	21	11,5
<b>Pedagogika przedszkolna i wczesnoszkolna</b>	50	8	16,0
<b>Pielęgniarstwo</b>	144	16	11,1
<b>Politologia</b>	5	1	20,0

<b>Położnictwo</b>	75	4	5,3
<b>Praca socjalna</b>	35	8	22,8
<b>Prawo</b>	62	15	24,2
<b>Psychologia</b>	91	27	29,7
<b>Ratownictwo medyczne</b>	46	10	21,7
<b>Rolnictwo ekologiczne</b>	3	1	33,3
<b>Stosunki międzynarodowe</b>	17	4	23,5
<b>Studia skandynawskie</b>	4	0	0
<b>Sztuki plastyczne</b>	22	6	27,3
<b>Turystyka i rekreacja</b>	25	2	8,0
<b>Wychowanie fizyczne</b>	69	2	2,9
<b>Wzornictwo</b>	13	4	30,8
<b>Zarządzanie</b>	251	18	7,8
<b>Zdrowie publiczne</b>	26	3	11,5
<b>Ogółem</b>	<b>2723</b>	<b>410</b>	<b>15,1</b>

#### NAJLICZNIEJ REPREZENTOWANE KIERUNKI STUDIÓW:

**Administracja 30**

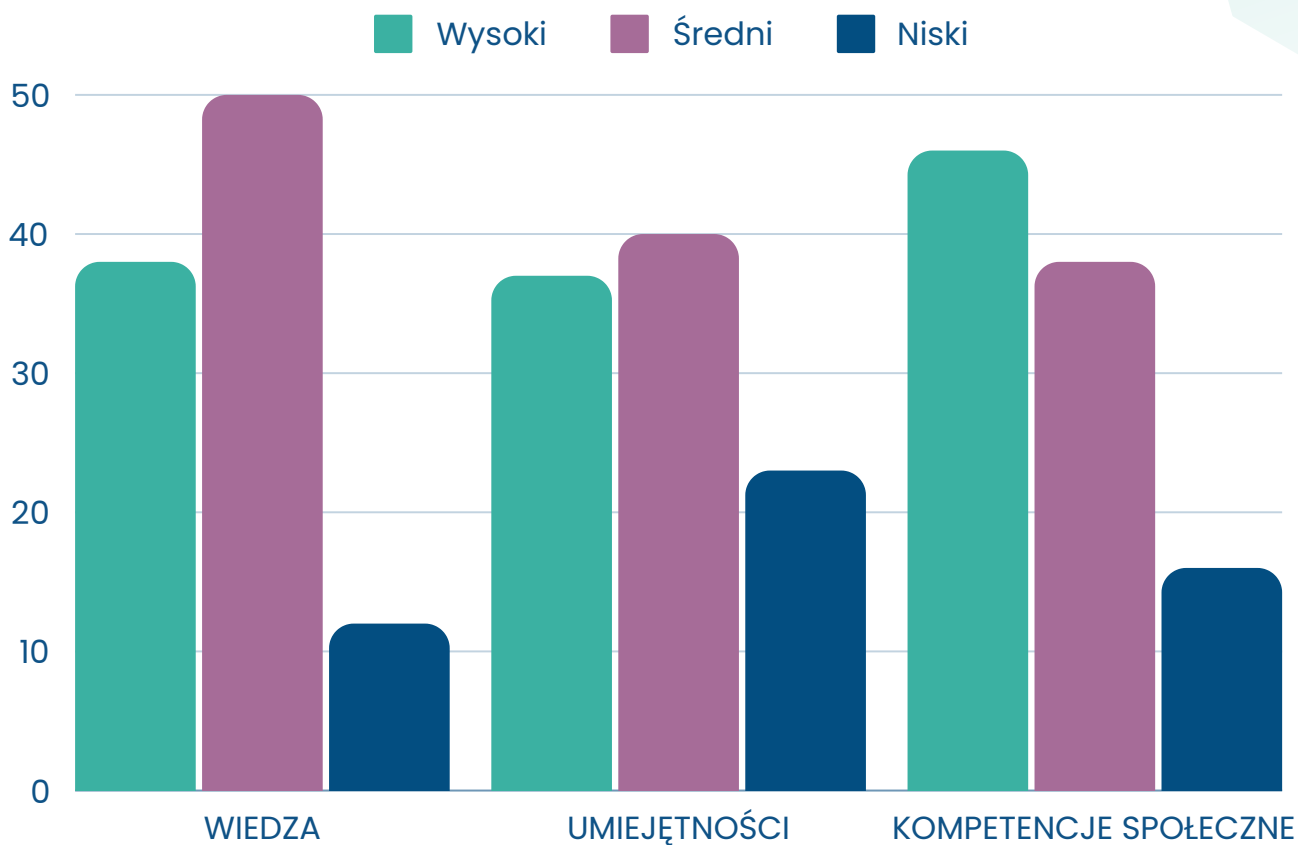
**Filologia ogółem 29**

**Psychologia 27**

**Ekonomia 24**

## STOPIEŃ SATYSFAKCJI Z UKOŃCZENIA STUDIÓW (%)

1. Jaki jest Pana/Pani, po trzech latach od złożenia egzaminu dyplomowego, stopień satysfakcji z ukończenia studiów na Uniwersytecie Jana Kochanowskiego w Kielcach ze względu na wymienione poniżej kategorie?



### WIEDZA

Wysoki	<b>38%</b>
Średni	<b>50%</b>
Niski	<b>12%</b>

### UMIEJĘTNOŚCI

Wysoki	<b>37%</b>
Średni	<b>40%</b>
Niski	<b>23%</b>

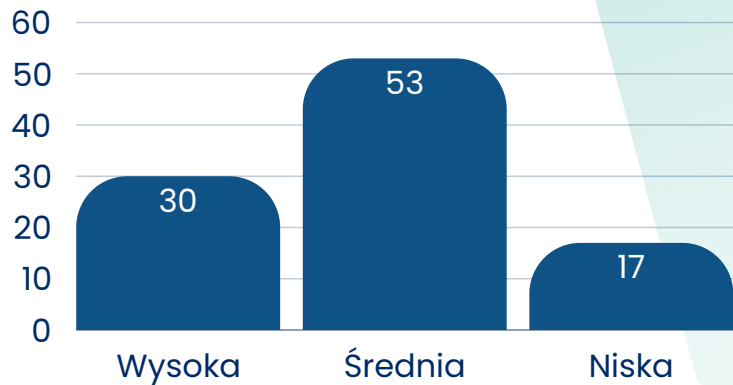
### KOMPETENCJE SPOŁECZNE

Wysoki	<b>46%</b>
Średni	<b>38%</b>
Niski	<b>16%</b>

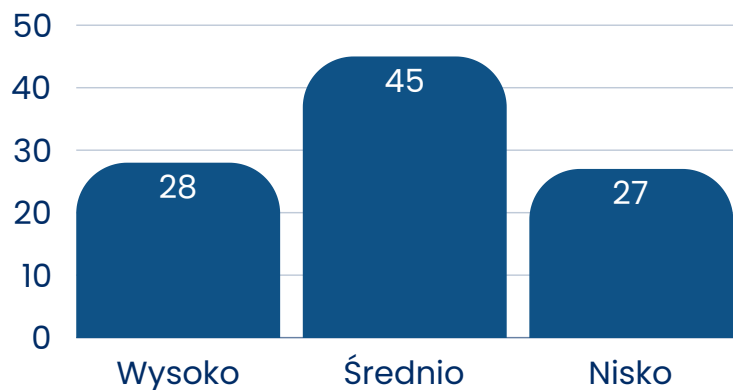


## OCENA ZDOBYTEJ WIEDZY, UMIEJĘTNOŚCI I KOMPETENCJI SPOŁECZNYCH ZE WZGLĘDU NA PRZYGOTOWANIE DO PRACY ZAWODOWEJ (%)

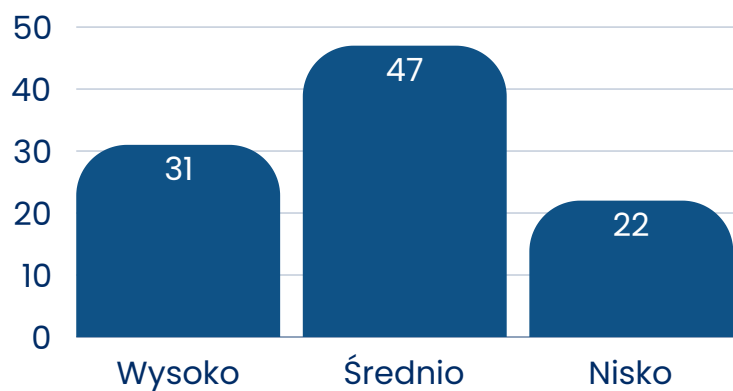
2. Jaka jest Pana/Pani po trzech latach od ukończenia studiów ogólna ocena zdobytej w trakcie studiów wiedzy ze względu na przygotowanie do pracy zawodowej?



3. Jak Pan/Pani ocenia, po trzech latach od ukończenia studiów, zdobyte w trakcie studiów umiejętności w kontekście przygotowania do pracy zawodowej?



4. Jak Pan/Pani ocenia, po trzech latach od ukończenia studiów, nabyte w trakcie studiów kompetencje społeczne ze względu na przygotowanie do pracy zawodowej?



## OBCENA SYTUACJA ZAWODOWA ABSOLWENTÓW UJK W KIELCACH (%)

### 5. Jaka jest Pana/Pani obecna sytuacja zawodowa (proszę wskazać nie więcej niż 3 odpowiedzi) ?



**92%** absolwentów pracuje :

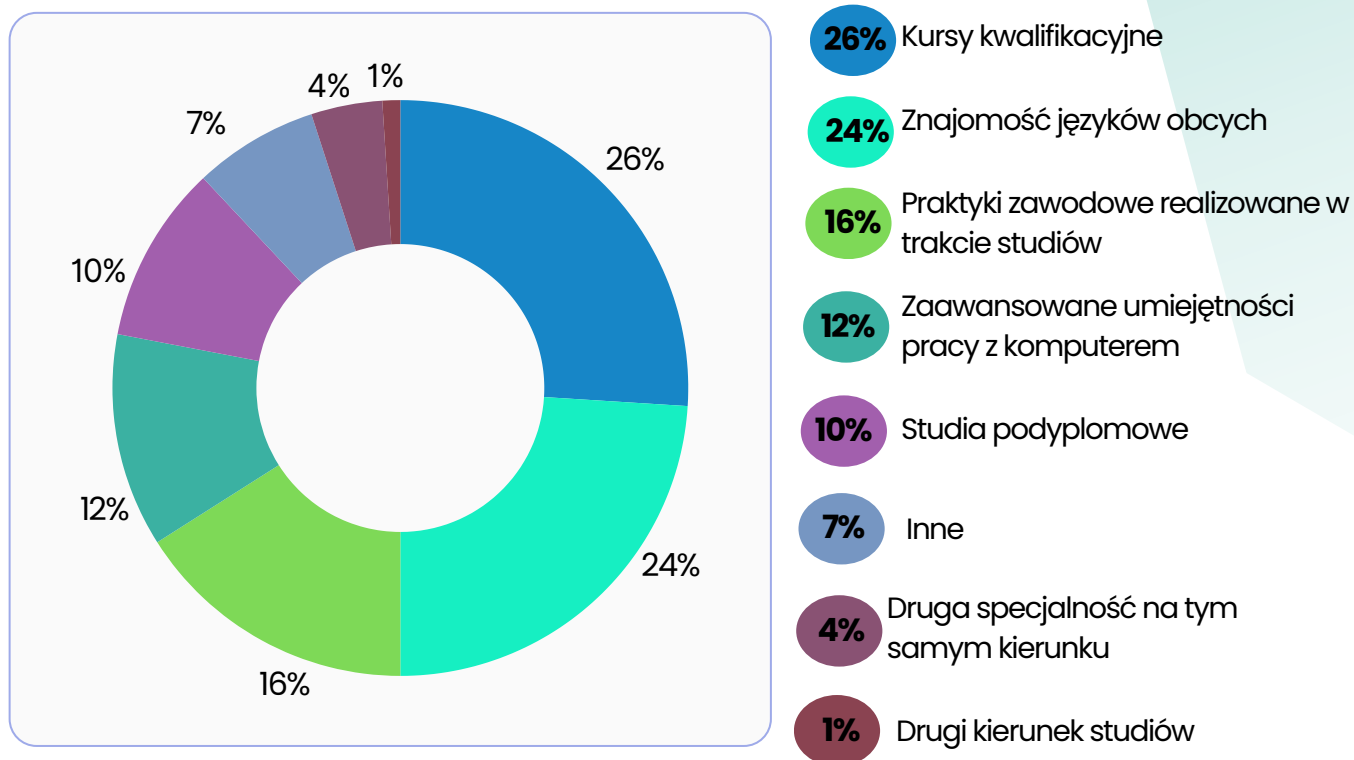
- Pracuję w zawodzie (57%)
- Pracuję, ale jest to praca niezgodna z wykształceniem (24%)
- Prowadzę własną działalność gospodarczą (6%)
- Inne – Studia doktoranckie, praca za granicą, pobyt na urlopie macierzyńskim (5%)

**8%** absolwentów nie podjęła zatrudnienia:

- Nie pracuję, szukam jakiegokolwiek pracy (4%)
- Nie pracuję, szukam pracy w zawodzie (3%)
- Studiuje drugi kierunek studiów (1%)

## CZYNNIKI UŁATWIAJĄCE ZNALEZIENIE SATYSFAKCUJĄCEJ PRACY (%)

### 6. Co Pana/Pani zdaniem ułatwia znalezienie satysfakcjonującej pracy?



Czynniki ułatwiające znalezienie satysfakcjonującej pracy najwyżej oceniane przez absolwentów:

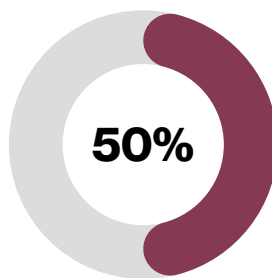
- **26%** Kursy kwalifikacyjne
- **24%** Znajomość języków obcych
- **16%** Praktyki zawodowe realizowane w trakcie studiów
- **12%** Zaawansowane umiejętności pracy z komputerem
- **10%** Studia podyplomowe

Czynniki ułatwiające znalezienie satysfakcjonującej pracy posiadające mniejszą rangę według oceny absolwentów:

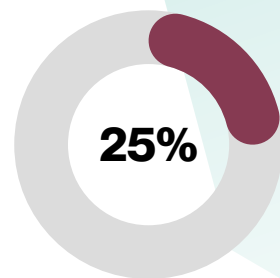
- **7%** Inne (umiejętności społeczne, doświadczenie zawodowe, sieć kontaktów, zaradność życiowa, przygotowanie do rozmowy kwalifikacyjnej, wyjazd za granicę, samokształcenie w zakresie umiejętności praktycznych)
- **4%** Druga specjalność na tym samym kierunku
- **1%** Drugi kierunek studiów

## OCENA ZGODNOŚCI WYKONYWANEGO ZAWODU Z WYKSZTAŁCENIEM ABSOLWENTÓW UNIwersYTETU JANA KOCHANOWSKIEGO W KIELCACH (%)

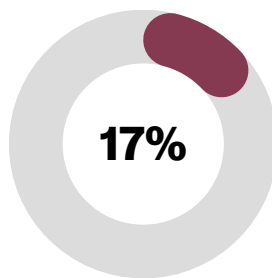
### 7. Jak Pan/Pani ocenia zgodność wykonywanego zawodu z wykształceniem?



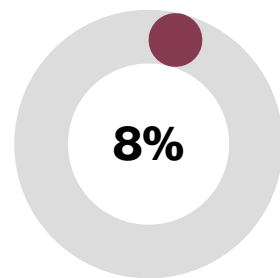
Wykonuję pracę zgodną z wykształceniem



Wykonuję pracę niezgodną z wykształceniem



Wykonuję pracę częściowo zgodną z wykształceniem



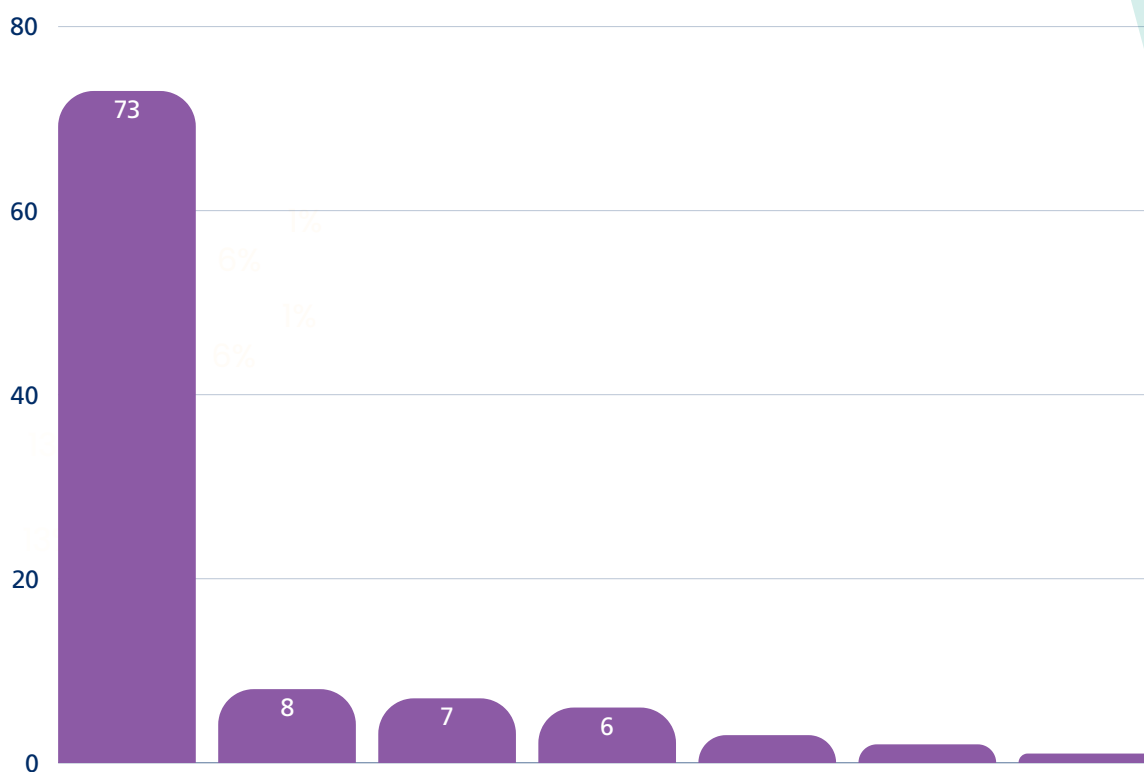
Nie dotyczy, nie pracuję

**92%** absolwentów posiada zatrudnienie :

- Zgodne z wykształceniem (50%)
- Niezgodne z wykształceniem (25%)
- Częściowo zgodne z wykształceniem (17%)

## FORMA ZARUDNIENIA ABSOLWENTÓW UNIWERSYTETU JANA KOCHANOWSKIEGO W KIELCACH (%)

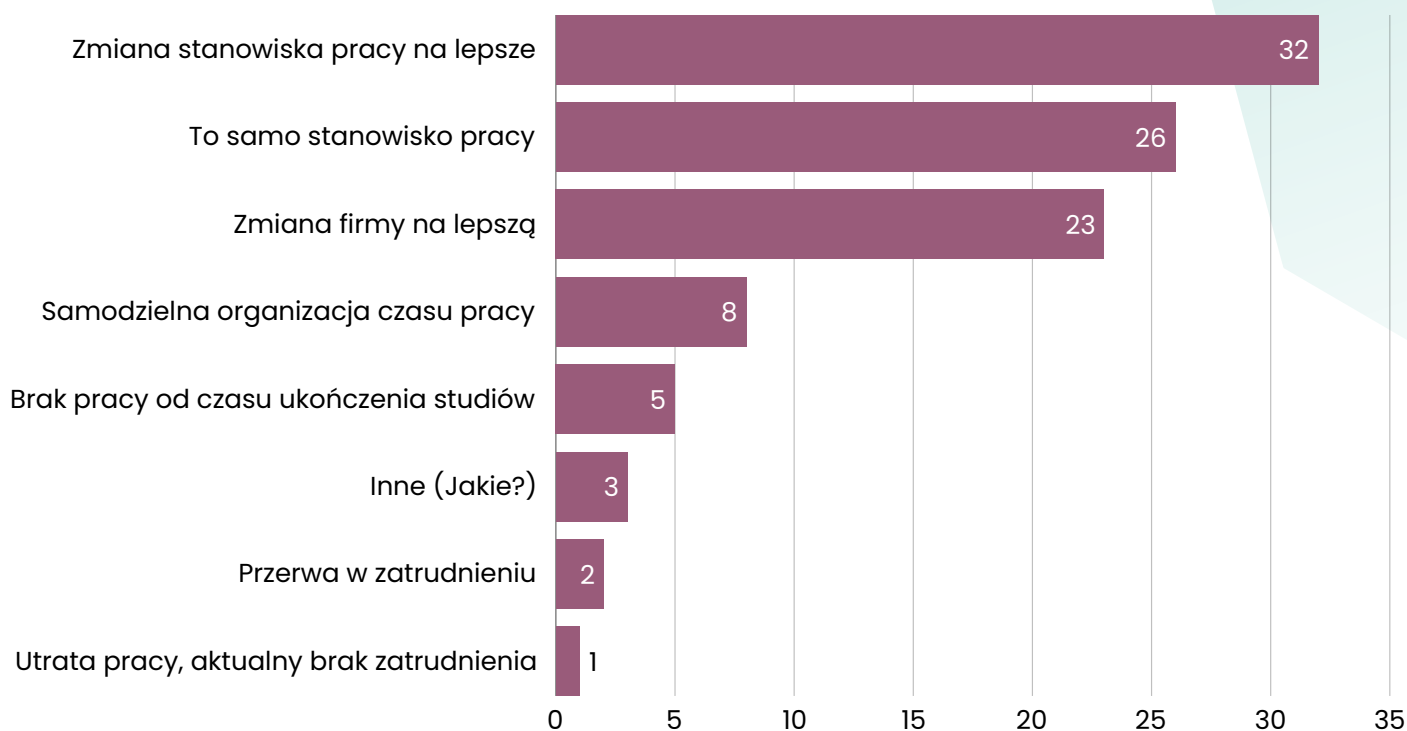
### 8. Jaka jest Pana/Pani forma zatrudnienia ?



Umowa o pracę	73%
Nie dotyczy, nie pracuję	8%
Umowa cywilnoprawna (zlecenie, o dzieło)	7%
Działalność gospodarcza (samozatrudnienie)	6%
Umowa stażowa	3%
Inna (umowa o pracę na zastępstwo)	2%
Bez umowy ("Szara strefa")	1%

## ŚCIEŻKA ZAWODOWA ABSOLWENTÓW PIĘĆ LAT OD ZAKOŃCZENIA STUDIÓW(%)

### 9. Jak w ciągu 3 lat od zakończenia studiów zmieniła się Pana/Pani ścieżka zawodowa?

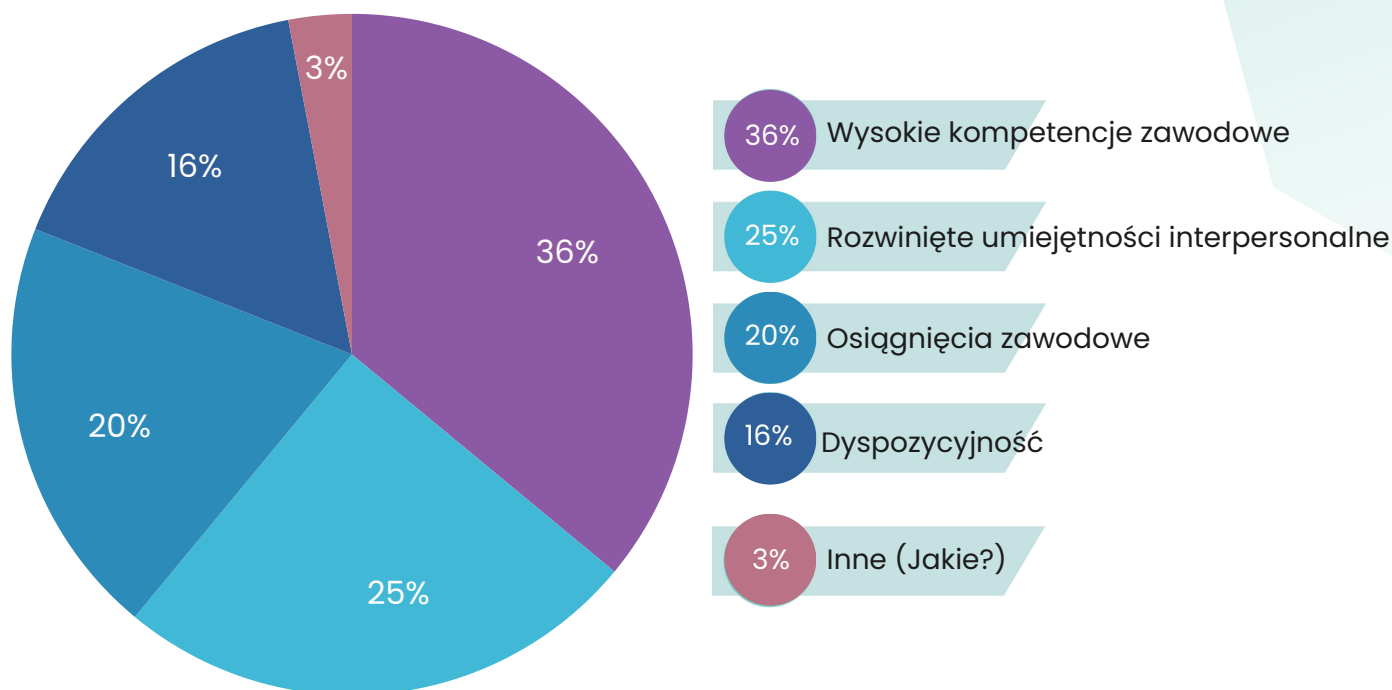


**3%** respondentów podał odpowiedzi inne, które nie były zasugerowane w kafeterii, wskazując na:

- kontynuację nauki,
- podjęcie dodatkowego zatrudnienia poza stałym miejscem pracy,
- zmiana branży

## OCZEKIWANIA PRACODAWCÓW GWARANTUJĄCE AWANS ZAWODOWY WEDŁUG ABSOLWENTÓW UNIwersYTETU JANA KOCHANOWSKIEGO W KIELCACH (%)

### 10. Jakie są według Pana/Pani oczekiwania pracodawców, które gwarantują awans zawodowy?

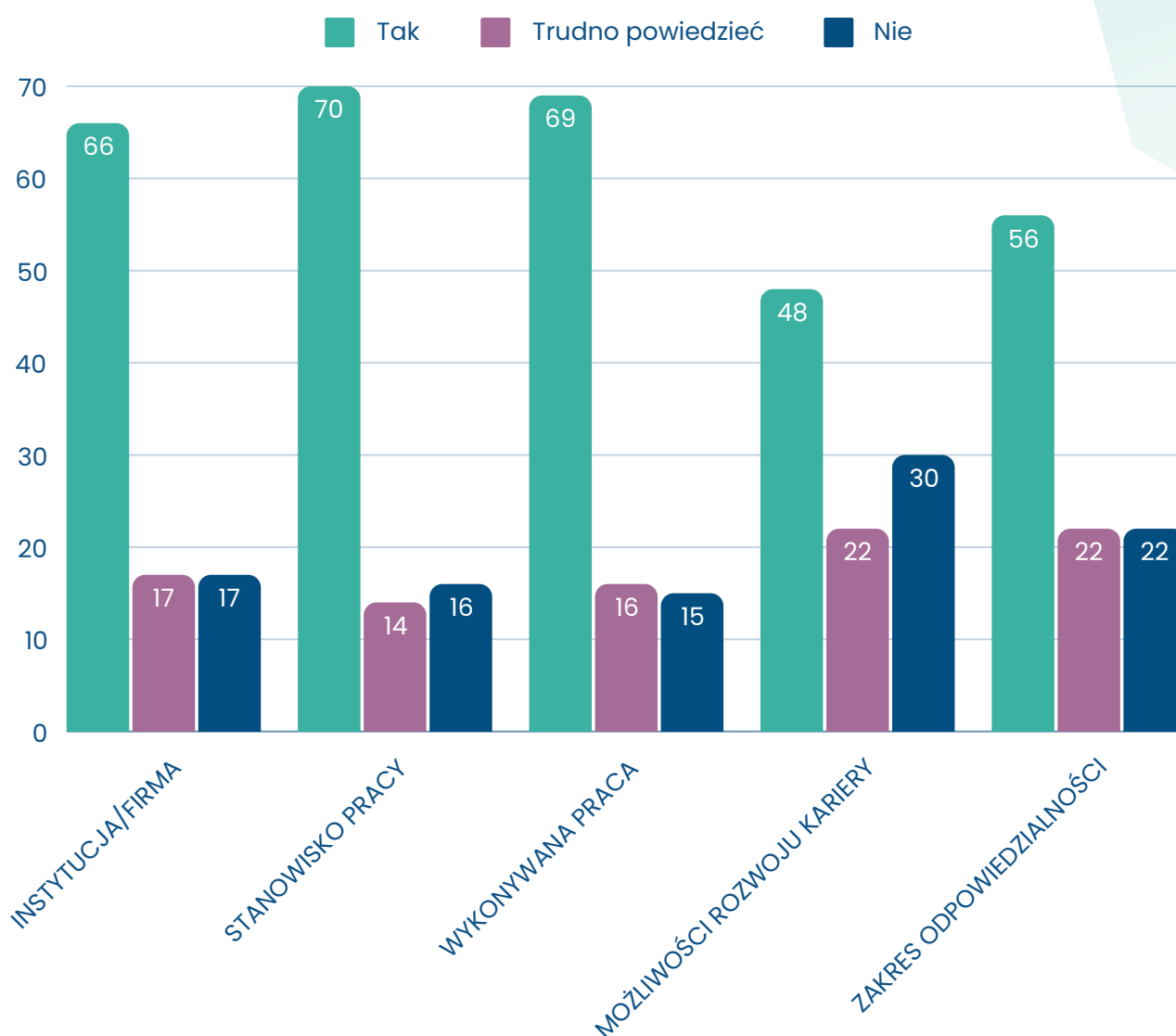


**3%** respondentów wybrało odpowiedzi inne, które nie były zasugerowane w kafeterii, wskazując na:

- posiadanie doświadczenia zawodowego,
- rozwinięte kompetencje miękkie,
- znajomość specjalistycznych programów komputerowych,
- umiejętność praktycznego zastosowania wiedzy zdobytej na studiach,
- udział w szkoleniach i kursach,
- posiadanie dyplomu ukończenia studiów podyplomowych.

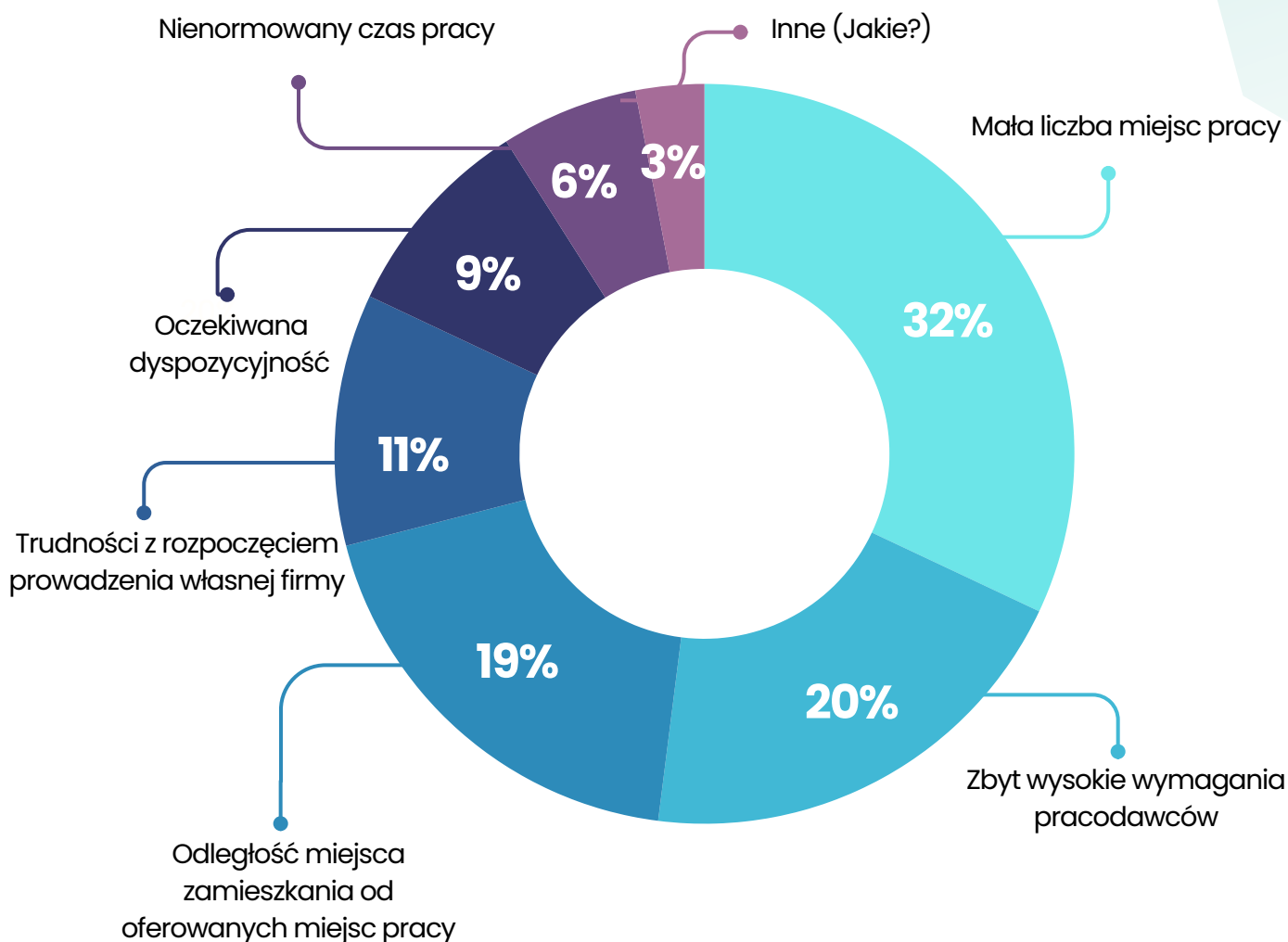
## ZADOWOLENIE Z OBECNEJ SYTUACJI ZAWODOWEJ (%)

### 11. Czy jest Pan/Pani zadowolony/na ze swojej sytuacji zawodowej w kontekście podanych poniżej czynników ?





### 12. Jakie bariery na rynku pracy uważa Pan/Pani za niezwykle trudne do pokonania? (proszę wskazać nie więcej niż 3 odpowiedzi)



**3%** respondentów wybrało odpowiedzi inne, które nie były zasugerowane w kafeterii, wskazując na:

- zbyt niskie wynagrodzenie w stosunku do wykonywanej pracy,
- zatrudnianie przez protekcje,
- brak ujętności praktycznych,
- brak doświadczenia zawodowego,
- niewielkie możliwości uzyskania awansu,
- niestabilna sytuacja rynkowa.

## PODSUMOWANIE

---

Zebrane i przeanalizowane wyniki badania pozwoliły na poznanie opinii badanych absolwentów Uniwersytetu rocznika 2022/2023 w kwestiach dotyczących:

- Jakości kształcenia oraz przygotowania pod kątem wejścia na rynek pracy - absolwenci wyrazili swoje opinie na temat wiedzy, umiejętności i kompetencji społecznych nabytych w trakcie studiów oraz szans i barier obecnego rynku pracy,
- Wyboru miejsca pracy w ujęciu przestrzennym,
- Oczekiwań pracodawców podyktowanych wymaganiami obecnego rynku pracy,
- Formy prawnej świadczenia pracy i czasu poszukiwania zatrudnienia,
- Doświadczeń nabywanych w trakcie nauki na Uniwersytecie,
- Zadowolenia z kierunku kształcenia i jego zgodności z wykonywanym zawodem.

W raporcie znajdują się wyniki prezentowane w sposób całościowy dla Uniwersytetu, zestawienia dla poszczególnych kierunków tworzone są na ich zamówienie.

Nieobligatoryjny charakter udziału absolwentów w badaniu niesie za sobą istotne konsekwencje dla reprezentatywności badania, a co za tym idzie możliwości wnioskowania z próby na zbiorowość generalną. Badania nie objęły wszystkich absolwentów Uniwersytetu, co powoduje, że należy je traktować sondażowo. Stanowią jednak cenne źródło informacji.

Przeprowadzona analiza uzyskanych danych wykazała, iż najwyższy stopień satysfakcji z ukończonych studiów na Uniwersytecie absolwenci odczuwają w kategorii kompetencji, następnie wiedzy oraz umiejętności.

Czynnikiem ułatwiającym znalezienie satysfakcjonującej pracy zawodowej według badanych są kursy kwalifikacyjne, znajomość języków obcych, jak również praktyki zawodowe realizowane w trakcie studiów.

Pięć lat po zakończeniu studiów pracuje ogólnie 93% absolwentów. Absolwenci wykonujący pracę zawodową zgodną z uzyskanym wykształceniem stanowią 34% biorących udział w badaniu, 30% to osoby pracujące częściowo zgodnie z wykształceniem. Osoby pracujące niezgodnie z wykształceniem stanowią 29% badanych.

Pracujący absolwenci są zadowoleni z obejmowanego stanowiska oraz z pracy wykonywanej w danej instytucji/firmie. Niższe zadowolenie wśród badanych można zauważyć głównie w zakresie możliwości rozwoju kariery.

Większość pracujących absolwentów zatrudniona jest na podstawie umowy o pracę. Osoby prowadzące działalność gospodarczą stanowią niewielki procent ankietowanych. Wynikać to może z różnych czynników, w tym w dużej mierze z obawy przed ryzykiem oraz brakiem środków finansowych na jej rozpoczęcie.

Większość ankietowanych podaje za największą barierę niezwykle trudną do pokonania na rynku pracy stanowi mała liczba oferowanych miejsc pracy, zbyt wysokie wymagania pracodawców oraz odległość miejsca zamieszkania od miejsc pracy.

Biorąc pod uwagę wyżej wskazany nieobligatoryjny charakter udziału absolwentów w badaniu i wiążące się z tym konsekwencje, można sformułować następujące wnioski:

- Wysokie kompetencje zawodowe połączone ze znajomością języków obcych jak również doświadczenie zawodowe zdobyte podczas studiów ułatwiają znalezienie pracy po zakończeniu edukacji. Co prawda, jak pokazują badania, nie zawsze była to praca zgodna z kierunkiem studiów, ale zawsze będąca działaniem w kierunku posiadania tak pożądanego na rynku pracy doświadczenia zawodowego.
- Ograniczenia związane z dostępem do pracy zawodowej związane są ze stosunkowo małą liczbą miejsc pracy, zbyt wysokimi wymaganiami pracodawców oraz dużą odległością miejsca zamieszkania od miejsca pracy.
- Kompetencje społeczne i wiedza zdobyta podczas studiów to elementy najbardziej przydatne na rynku pracy.

Barierą na rynku pracy raczej nie jest brak zatrudnienia spowodowany skalą bezrobocia, ale brak miejsc pracy odpowiadających wyuczonemu wykształceniu. Warto też zwrócić uwagę na fakt, iż absolwenci często dostrzegają bariery jedynie w rynku pracy nie zdając sobie sprawy, że niektóre trudności tkwią w nich samych, przyczyniając się do braku możliwości znalezienia stałej posady m.in. niski poziom kompetencji społecznych.